

А К Т
проверки состояния обучения несовершеннолетних правилам безопасного поведения на дорогах и профилактической работы по предупреждению детского дорожно-транспортного травматизма в МБДОУ ЦРР д/с № 15 _____ города Ставрополя

Составлен «12» февраля 2021 г.

комиссией в составе:

от органов образования

Лобанкова Татьяна Валентиновна руководитель отдела дошкольного образования
комитета образования администрации
города Ставрополя

Полтавцева Ирина Сергеевна главный специалист отдела дошкольного образования
комитета образования администрации
города Ставрополя

Прасолова Елена Петровна заместитель директора «ГИМЦ города Ставрополя»

от Госавтоинспекции

Бордюг Жанна Валерьевна инспектор группы пропаганды БДД ОГИБДД УМВД
России по городу Ставрополю старший лейтенант полиции

Чекулдова Алия Абдулхаковна старший инспектор группы пропаганды БДД ОГИБДД
УМВД России по городу Ставрополю капитан полиции

На момент проверки установлено следующее:

1. Общие сведения.

1.1. Руководитель ОО Тарасова Елена Владимировна
(Ф.И.О.)

1.2. Количество обучающихся в ОО 574

1.3. Количество групп 13

1.4. Наличие приказа руководителя ОО (№, от какого числа) о назначении ответственного за работу по организации обучения детей ПДД и профилактике ДДТТ (Ф.И.О., должность, телефон) приказ №38 – ОД от 11.01.2021 года. Ответственный – Чумаченко Ирина Евгеньевна, воспитатель, телефон: 55-46-43

1.5. В каких группах организуется работа по обучению детей ПДД:
во всех возрастных группах

1.6. В текущем году с обучающимися ОО зарегистрировано 0 фактов ДТП.
Принятые меры: _____

1.7. Сколько педагогических работников прошли переподготовку с целью повышения квалификации по ПДД и где 0

2. Учебно-методическое обеспечение.

2.1. Обучение Правилам дорожного движения ведется по:

а) региональному стандарту;

б) **российской программе**

в) Т.Ф. Саулиной «Три сигнала светофора «Ознакомление дошкольников с правилами дорожного движения» - М., 2013 год

2.2. Обеспеченность обучающихся учебниками и рабочими тетрадями:

10% 20% 30% 40% 50% 60% 70% 80% 90% 100%

2.3. Обеспеченность обучающихся дополнительным информационным материалом:

10% 20% 30% 40% 50% 60% 70% 80% **90%** 100%

2.4. Наглядный и дидактический материал, имеющийся в ОО:

а) плакаты по ПДД;

б) плакаты по первой доврачебной помощи при ДТП;

в) дидактические игры;

г) видеофильмы;

д) диафильмы и слайды;

е) карточки-задания по ПДД;

ж) рабочие тетради;

что еще мобильный авто городок, набор дорожных знаков, тематические уголки в группах, стенды, атрибуты для игр по ПДД, детские сигнальные жилеты.

2.5. Диагностический материал:

а) контрольные задания;

б) диагностические тесты;

в) уровневые задания для самостоятельной работы обучающихся;

что еще наблюдение, метод экспертных оценок

2.6. Методические материалы для педагогов:

а) опыт работы по профилактике ДДТТ;

б) сборники планов конспектов занятий и мероприятий;

в) методические рекомендации по обучению обучающихся ПДД;

г) методические рекомендации по организации образовательной работы с детьми по предупреждению ДДТТ;

что еще _____

3. Организация обучения.

3.1. Количество часов, отведенных на обучение ПДД, в группах:

в младших группах – 10 минут 1 раз в две недели, в старших группах – 10 минут 1 раз в неделю согласно плана работы воспитателя

3.2. Количество проведенных часов занятий с начала учебного года на момент проверки младших группах – 1 час 40 минут, в старших группах – 3 часа 20 минут

3.3. В каких группах не предусмотрено изучение ПДД (причина) _____

3.4. Наличие раздела по предупреждению ДДТТ в годовом плане воспитательной работы и планах воспитателей, их выполнение – обучение детей ПДД ведется в рамках освоения образовательных областей, а так же в свободной деятельности

3.5. Какие мероприятия проведены за обследуемый период: (конкурсы, викторины, игры, встречи с сотрудниками Госавтоинспекции и т.д.) - встречи детей с сотрудниками Госавтоинспекции, изготовление буклетов для родителей «Безопасность на дорогах», «Безопасность ребенка в автомобиле»; выставки детских творческих работ «Мой друг надежный – знак дорожный», просмотр мультфильмов по ПДД, развлечение для детей «Знатоки дорожных правил», викторины «Не попади в беду на дороге», «Наш помощник- пешеходный переход», конкурс рисунков «Осторожней на дороге».

3.6. Как осуществляется учет проводимых мероприятий по профилактике ДДТТ (заведен отдельный журнал и т.д.) данные мероприятия отражены в годовом плане ДОУ, планах воспитателей.

3.7. Работа, проводимая с юными пешеходами, нарушающими правила безопасного перехода проезжей части - в ДОУ регулярно проводятся беседы с воспитанниками и родительской общественностью.

3.8. Ежедневные пятиминутные беседы-напоминания о соблюдении ПДД проводятся во всех возрастных группах в свободной совместной деятельности
не проводятся (причина) _____

3.9. Наличие у учащихся 1-5-х классов в дневниках индивидуальных схем безопасного пути в школу и Памятки юного пешехода и пассажира (выборочная проверка) _____

3.10. Результаты проверки классных журналов В планах работы воспитателей имеется ежедневный план работы по обучению дошкольников ПДД

3.11. Использование школьных печатных средств информации, радиовещания, компьютерных классов и т.п. В ДОУ педагогами активно используются ТСО, изготавливаются и распространяются буклеты, в родительских уголках размещаются плакаты, памятки по соблюдению ПДД, с родительской общественностью проводятся беседы, консультации

4. Материально-техническое обеспечение.

4.1. Кабинет по ПДД (имеется или нет) нет

4.1.1. Оборудование кабинета ПДД нет

4.1.2. Загруженность кабинета ПДД (как часто проводятся занятия по ПДД) _____

4.1.3. Какие группы занимаются в кабинете _____

4.1.4. Имеется ли график работы кабинета _____

4.1.5. Какие наглядные и учебно-методические пособия в нем имеются, как используются для проведения занятий _____

4.2. Уголки по БДД (имеются или нет) имеются

4.2.1. Количество уголков 14

4.2.2. Где располагаются во всех группах, в методическом кабинете

4.2.3. Какие вопросы (рубрики) освещают безопасность детей на дорогах

4.2.4. Периодичность обновления постоянно

4.3. Наличие площадки БДД с дорожной разметкой и комплектом знаков в ДОУ имеется мобильный авто городок, комплект дорожных знаков, детские сигнальные жилеты. Разметка находится на территории ДОУ.

4.3.1. Какие группы занимаются на площадке БДД средний, старший дошкольный возраст.

4.3.2. Имеется ли график работы площадки БДД согласно расписанию

5. Совместная работа ОУ с Госавтоинспекцией и родителями.

5.1. Формы совместной работы ОУ и Госавтоинспекции проведение общих и групповых родительских собраний, консультаций, бесед, показ фильмов по ПДД, распространение печатной продукции

периодичность: по плану

5.2. Формы работы с родителями родительские собрания, творческие встречи, круглые столы, викторины, выставки творческих работ, проведение акций, оформление информационных стендов и т.д.

периодичность: по плану

5.3. Совместные мероприятия, проведенные с Госавтоинспекцией за год встречи, родительские собрания (общие и групповые). Открытые показы с использованием авто городка. Беседы с детьми, акции «Внимание, дети!»

5.4. Мероприятия, проведенные за год с родителями Практические занятия с использованием мобильного авто городка, конкурс творческих работ по ПДД «Мой друг надежный – знак дорожный». Выпуск стенгазет, буклетов, акция «Самый яркий пешеход».

6. Отряд ЮИД, агитбригада

6.1. В ОО создан отряд ЮИД, агитбригада нет

6.2. Состав отряда ЮИД (количество детей, возраст) _____

6.3. Руководитель отряда (Ф.И.О., должность) _____

6.4. Капитан отряда, агитбригады (Ф.И.О., группа) _____

6.5. Наличие плана работы агитбригады на учебный год _____

6.6. Что запланировано, но не выполнено на момент проверки (причина) _____

6.7. Работа агитбригады ЮИД, агитбригады (дата, мероприятие) _____

6.8. Какая работа проводится отрядом ЮИД, агитбригадой по ПДД в близлежащих ОО

6.9. Организовано ли дежурство отряда ЮИД в микрорайоне ОУ до начала и после окончания занятий в начальных классах

6.10. Какая проводится работа с нарушителями ПДД разъяснительные беседы с использованием наглядного материала, сюжетно-ролевые игры по теме, чтение литературы по ПДД

6.11. Какая работа проводится с учащимися, имеющими велосипеды занятия в мобильном авто городке, на площадке с дорожной разметкой с использованием дорожных знаков, показ обучающих фильмов, беседы по закреплению ПДД

6.12. В каких районных, городских мероприятиях отряд ЮИД, агитбригада принимала участие

6.13. Какая работа проводится отрядом ЮИД по усовершенствованию материальной базы обучения сверстников Правилам дорожного движения, мастерству вождения велосипеда и т.д. __


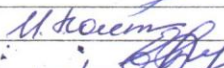



7. Выводы и рекомендации.

7.1. Предложения педагогическому коллективу ОО по организации работы - Продолжать работу по пропаганде ПДД и предупреждению ДДТТ. Разнообразить формы работы с детьми и родительской общественностью. Повышать компетентность педагогов по вопросам обучения детей дошкольного возраста правилам дорожного движения.

7.2. Заключение по результатам обследования- Работа по профилактике и предупреждению ДДТТ в ДОУ организована согласно имеющимся планам, используется в работе дидактический и дополнительный материал.

7.3. Срок устранения недостатков: до 01.09.2021 г.

Подпись:

Председатель комиссии:		Т.В. Лобанкова
Члены комиссии:		И.С. Полтавцева
		Е.П. Прасолова
		Ж.В. Бордюг
		А.А. Чекулдова

Ознакомлен:

Заведующий МБДОУ ЦРР д/с №15



/подпись/

Е.В. Тарасова